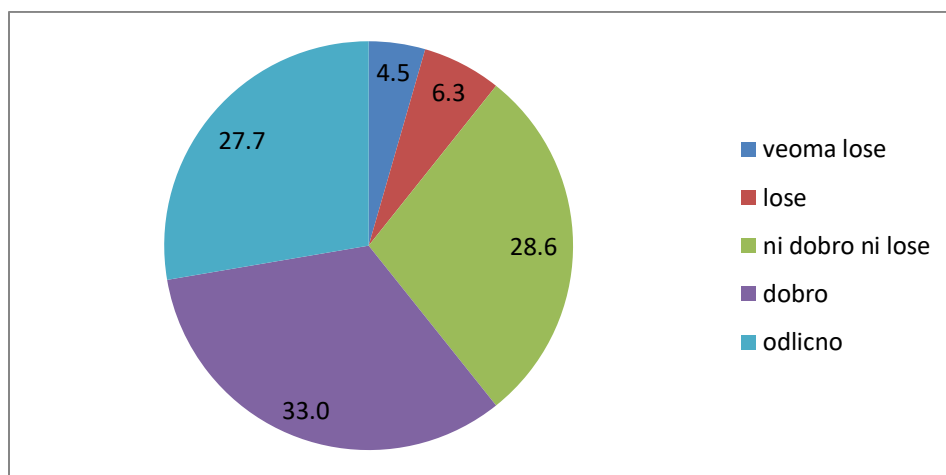


АНАЛИЗА ИСТРАЖИВАЊА ЗАДОВОЉСТВА ЗАПОСЛЕНИХ У ДОМУ ЗДРАВЉА ГОРЊИ МИЛАНОВАЦ ЗА 2023. ГОДИНУ

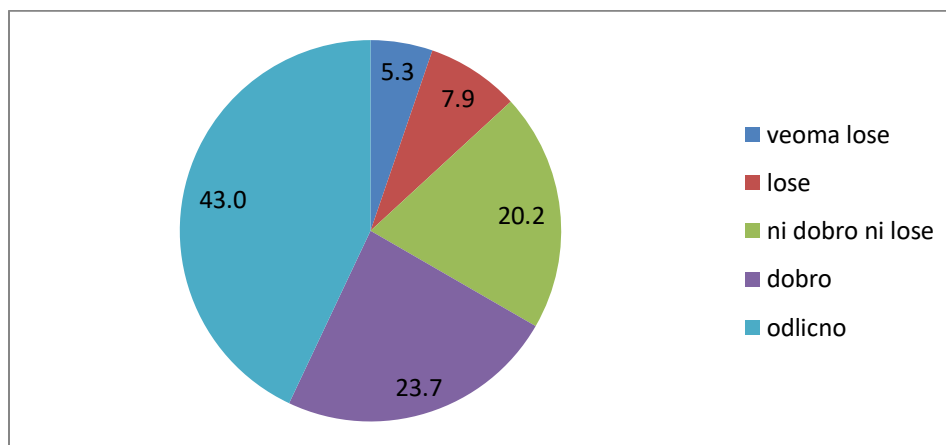
Истраживање запослених обављено је дана 20.11.2023.године. Број запослених присутних на послу на дан истраживања је 129, подељено 129 упитника и толико враћено попуњених.

Анализирајући групу питања која се односи на руковођење, организацију рада у установи и карактеристике радног места, - адекватност опреме и простора за рад, расположивим временом за рад, аутономијом у обављању посла, уважавање рада, колегијалност, руковођење и организација рада, професионални развој, финансијска надокнада за рад, задовољних је 60% - 70%, док се проценат незадовољних креће 10% - 20%.

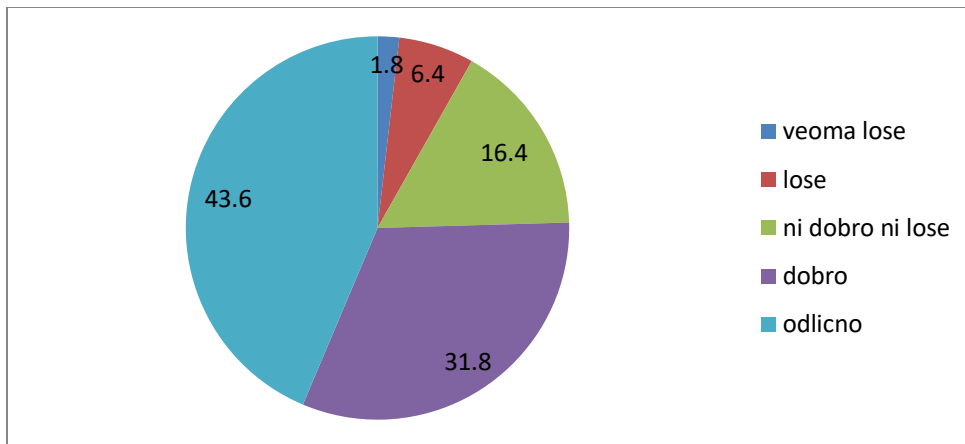
Графикон 1. У којој мери сте задовољни адекватношћу опреме за рад у служби



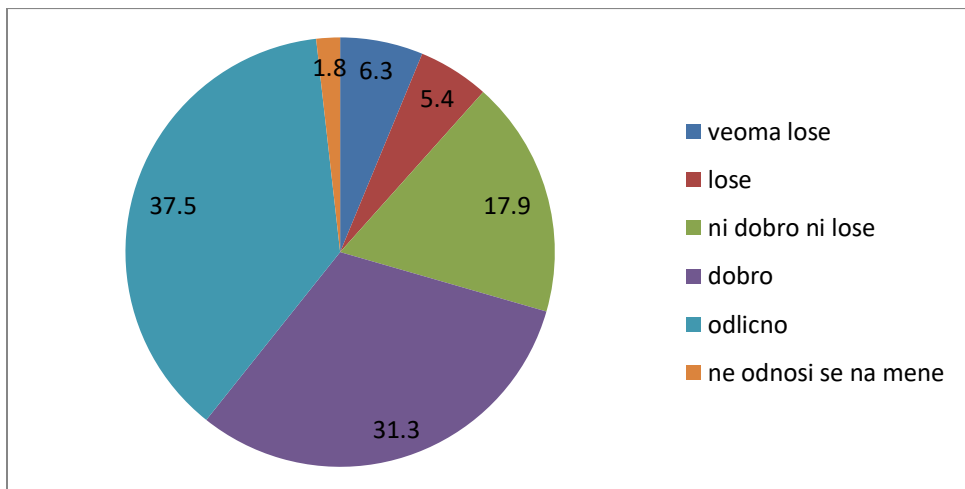
Графикон 2. У којој мери сте задовољни адекватношћу простора за рад



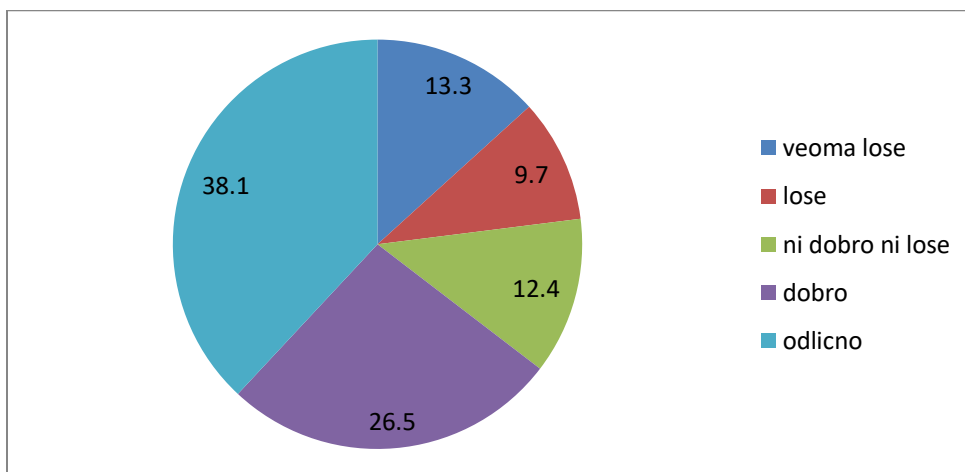
Графикон 3. У којој мери сте задовољни расположивим временом за рад



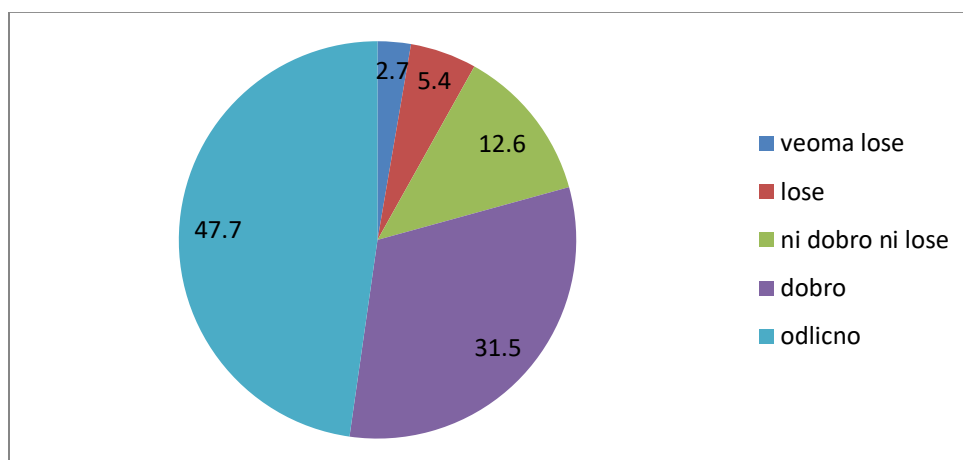
Графикон 4. У којој мери сте задовољни аутономијом у обављању посла



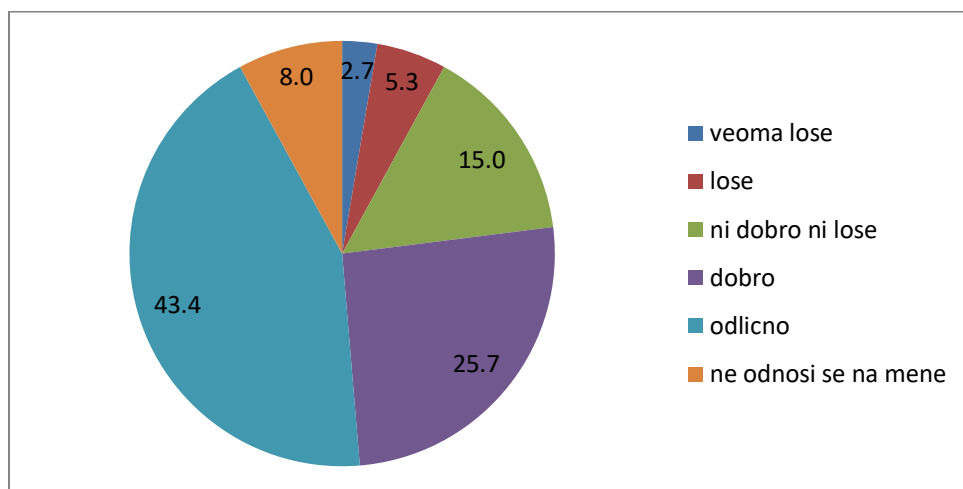
Графикон 5. У којој мери сте задовољни уважавањем и вредновањем Вашег рада?



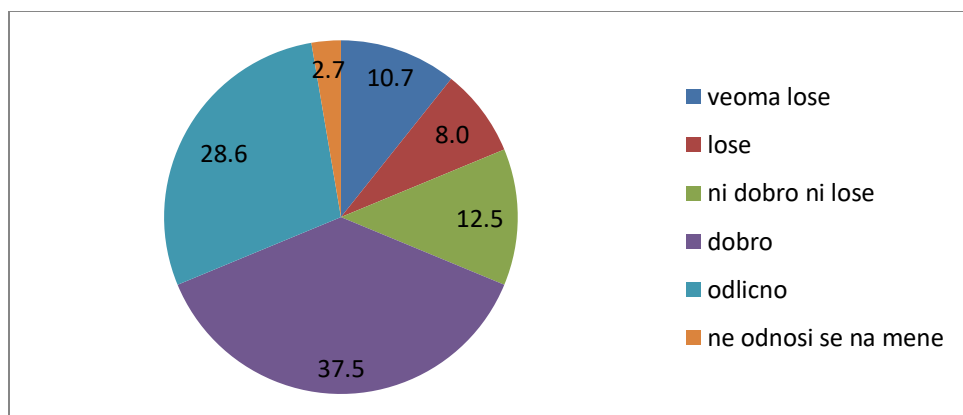
Графикон 6. У којој мери сте задовољни непосредном сарадњом са колегама



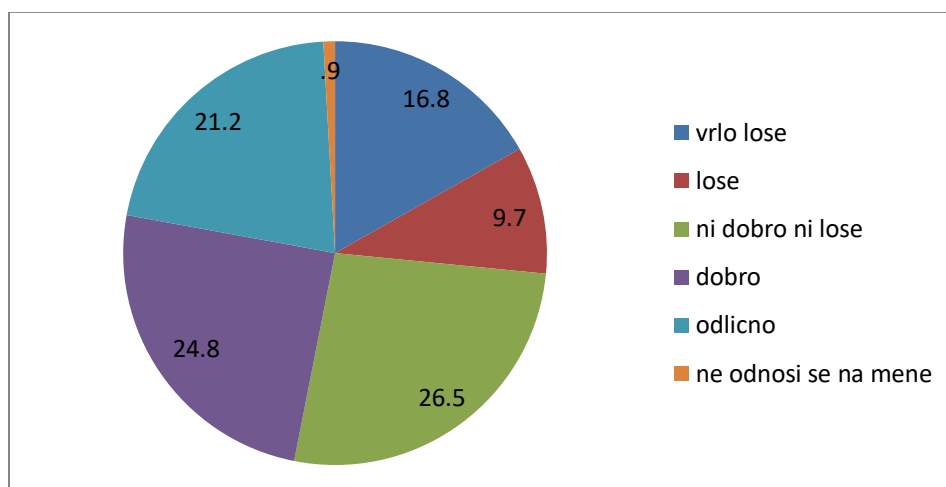
Графикон 7. У којој мери сте задовољни односом пацијената према Вама?



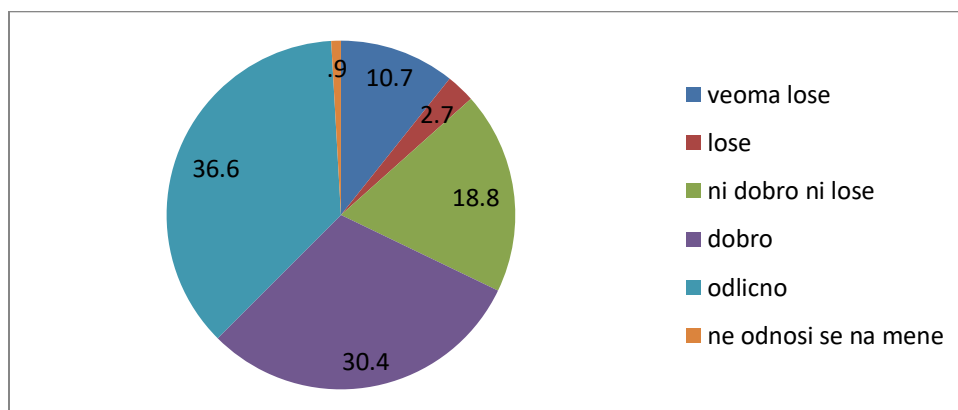
Графикон 8. У којој мери сте задовољни могућностима за професионални развој/континуирану едукацију?



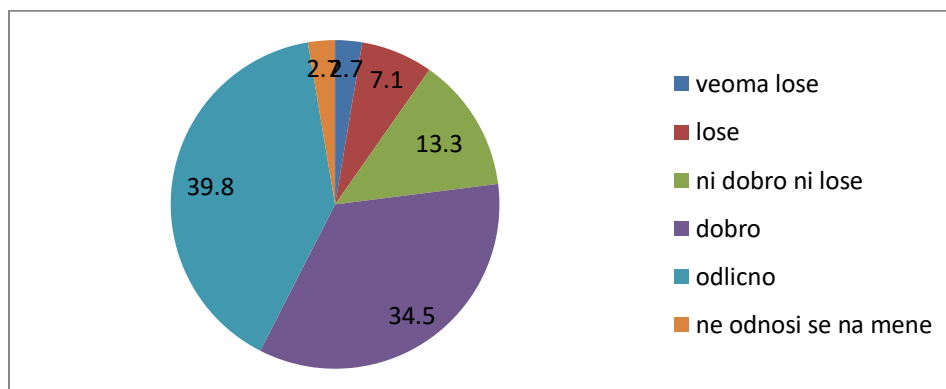
Графикон 9. У којој мери сте задовољни финансијском надокнадом за рад?



Графикон 10. У којој мери сте задовољни руковођењем и организацијом рада у установи

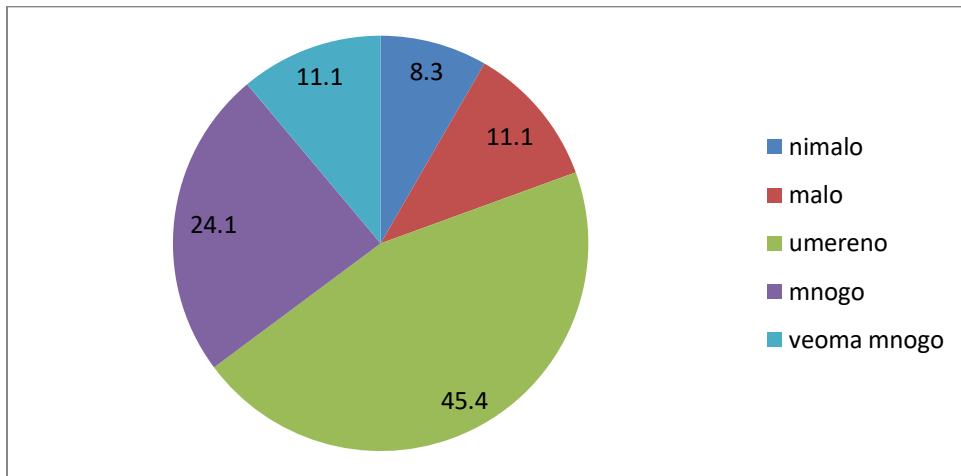


Графикон 11. Одржавање адекватних хигијенских услова за рад у складу са мерама превенције болничких инфекција



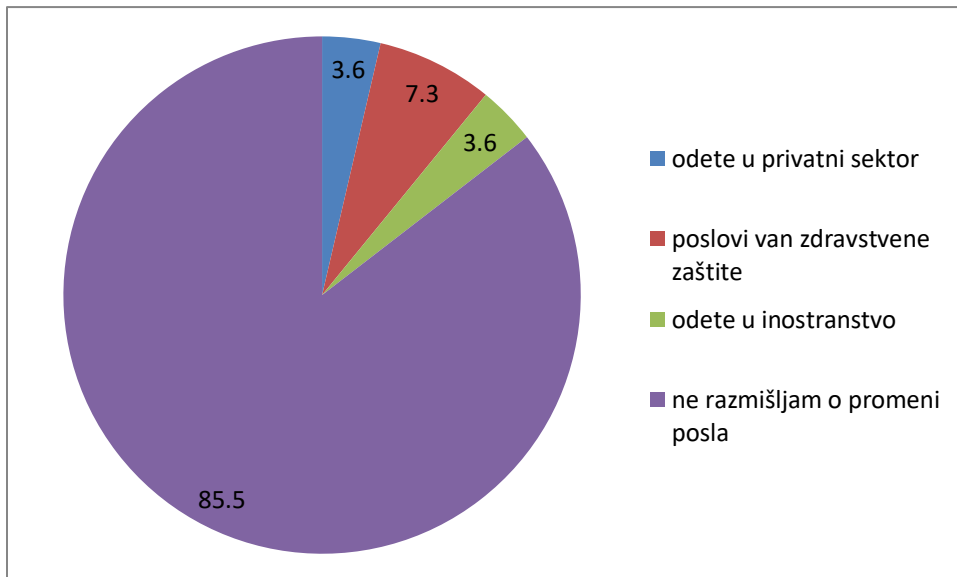
На питање колико су приликом обављања посла напети или под стресом, 80% запослених ради под неким обликом стреса, док 8% долази на посао потпуно растерећено, не осећајући стрес.

Графикон 12. Колико сте приликом обављања посла напети, под стресом или притиском?



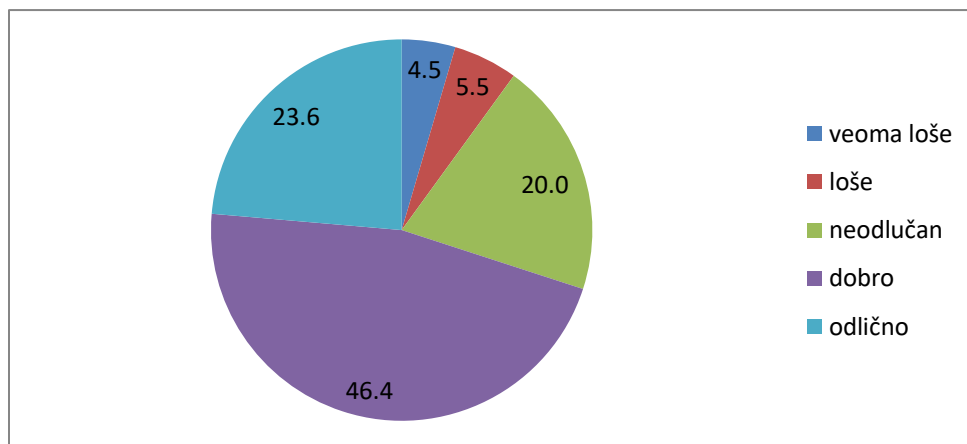
86% запослених не размишља о промени посла у наредних пет година, док 4% размишља о одласку у приватни сектор, 7% о пословима ван здравствене заштите, а 4% о одласку у иностранство.

Графикон 16. Ако размишљате о промени посла у наредних 5 година, да ли размишљате да:



Највећи број анкетираних запослених, 70 % је задовољно послом који обавља, 20% је неодлучно, док је незадовољних 10% .

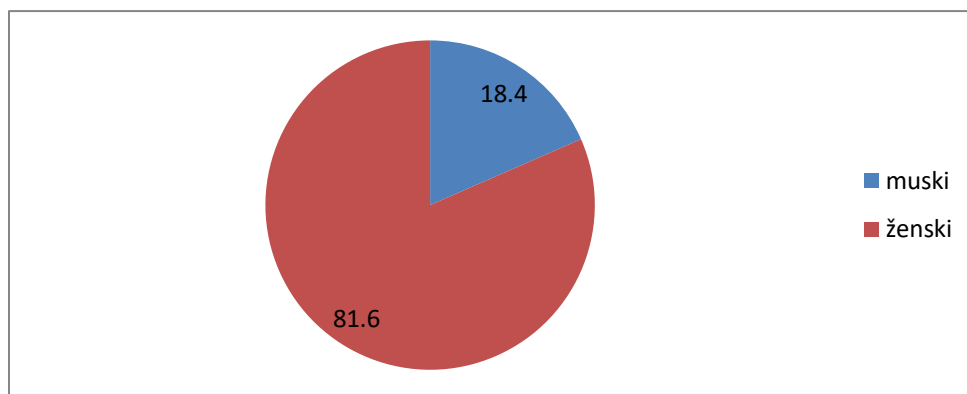
Графикон 17. Узимајући све наведено у обзир колико сте задовољни послом који обављате



Средња оцена задовољства запослених у 2023. је 4.

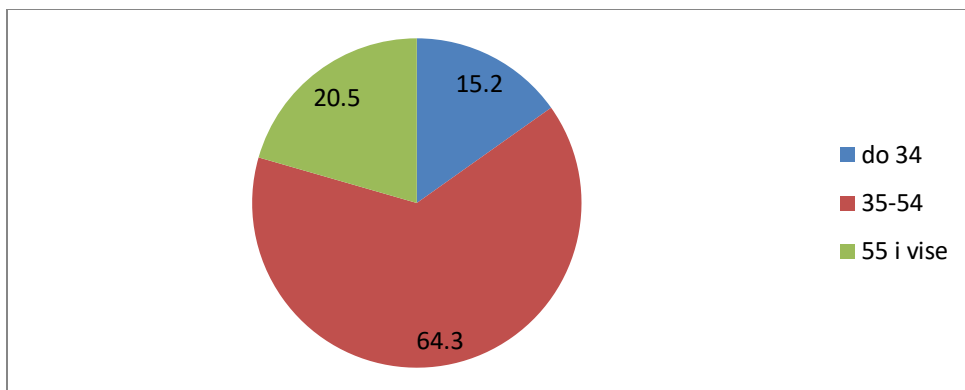
82% запослених је женског пола док је 18% мушког.

Графикон 19. Пол



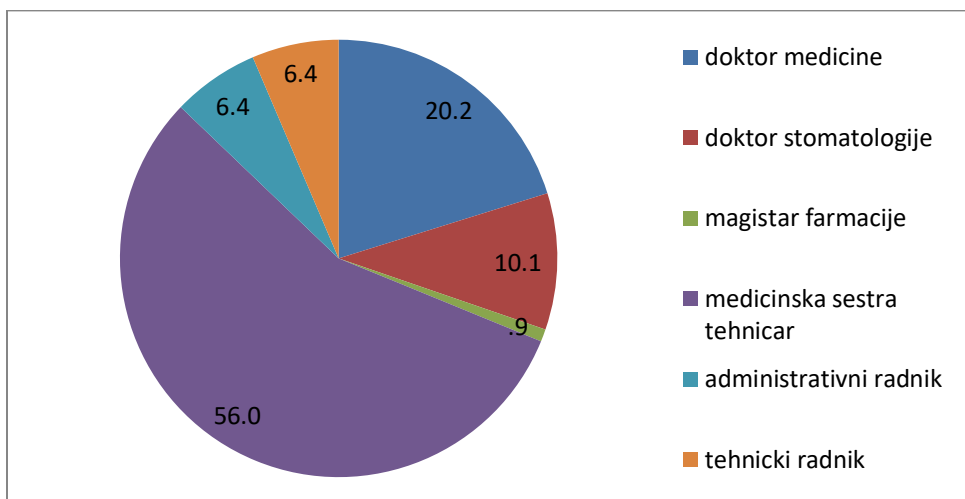
Највећи проценат запослених је у старосној доби 35-54 године (64%), док је старијих од 55 година 21%. Најмањи проценат је у старосној групи млађих од 34 године, (15%) .

Графикон 20. Године старости



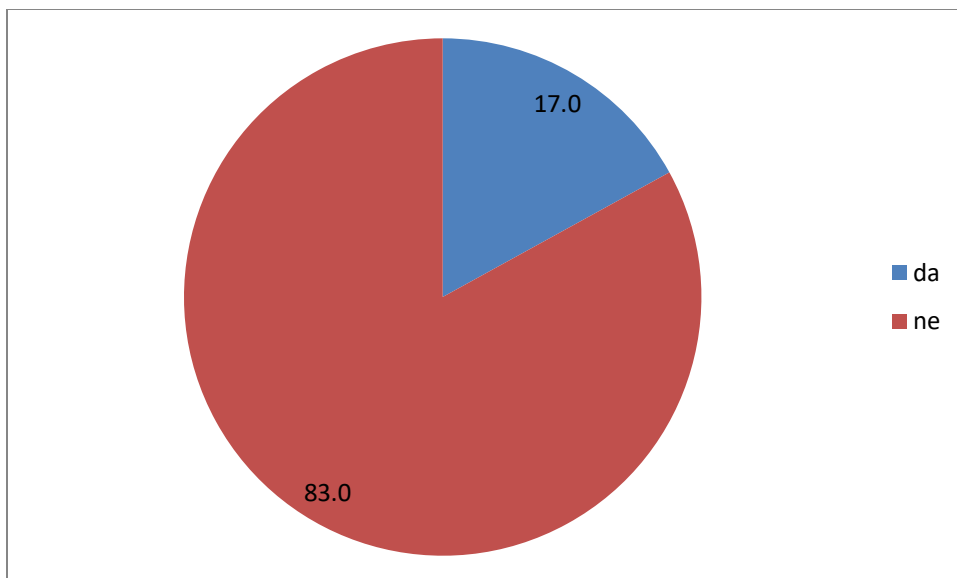
Од укупног броја анкетираних 56% су медицински техничари, 20% доктори медицине, 10% доктори стоматологије, 6% административни радници и 6% технички радници.

Графикон 21. Занимање



83% запослених тренутно не обавља ни једну од руководећих функција, док је 17% на руководећим местима

Графикон 22. Да ли тренутно обављате неку од руководећих функција



Од укупног броја анкетираних запослених 85% не ради додатно, док је 7% у приватној пракси. 6% запослених ради у неком другом сектору, 2% у настави.

Графикон 23. Да ли поред посла који обављате у установи радите додатно?

